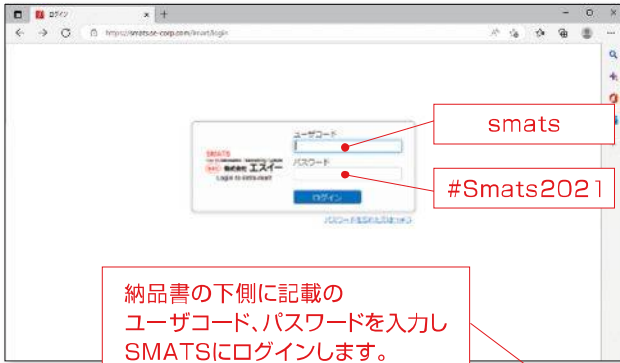


### SMATSによる「ミルシート」のダウンロード方法

1 下記「SMATS」のURLから、システムへログインしてください。  
<https://smats.se-corp.com/imart/login>

#### システムのログイン画面



納品書の下側に記載の  
ユーザーコード、パスワードを入力し  
SMATSにログインします。

#### 納品書サンプル

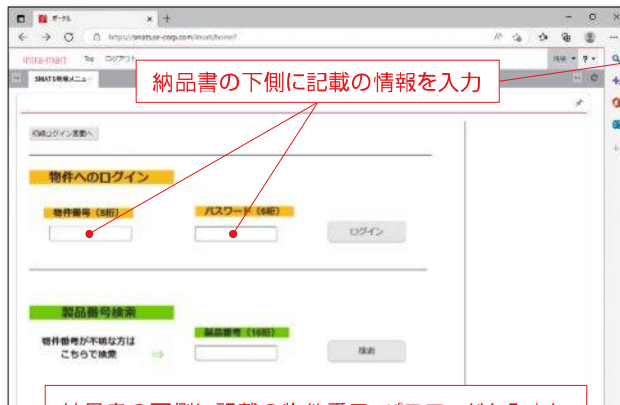
納品書 (出荷証明書) 2022年12月28日

株式会社 エスイー  
 本社 東京都豊島区豊島1丁目1番1号  
 電話 03(2340)0500 (代表)  
 山口工場 山口県山口市佐田3番42号  
 山口工場 山口県山口市佐田3番42号  
 電話 083(949)8888 (代表)

下記の通り納品・出荷したことを証明します。

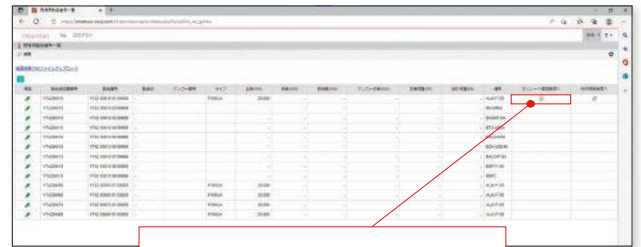
品名・仕様	寸法 mm	単位	数量	照合	備考
タイプラインカー F100JA	2000	本	10		
ナット F50MA-F10T-F10T-F80MA-F100		個	10		
アンカープレート(A5-ナット) F100		枚	10		
ストップワッシャー F50MA-F10T-F80MA-F100		個	10		
アンカーキャップ(アルミ) 300		個	10		
キャップナット F50MA-F10T-F80MA-F100		個	10		
リング アンカーキャップ300-300用		個	10		
ウォッシュスレーサー F100TA		個	20		
プロコート O 16kg		缶	2		

2 物件へのログイン画面



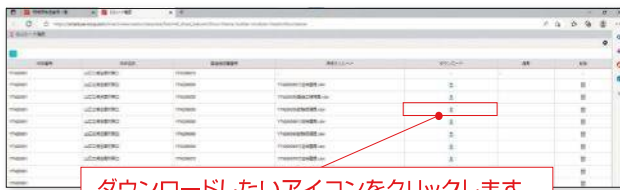
納品書の下側に記載の物件番号、パスワードを入力し  
対象の物件へログインします。

3



ミルシート管理画面へ遷移する  
ファイルアイコンをクリックします。

4



ダウンロードしたいアイコンをクリックします。

#### 表紙サンプル



試験成績表(ミルシート)

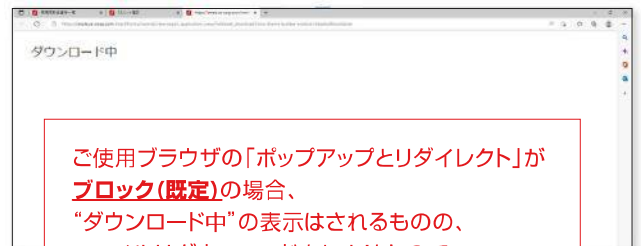


寸法検査成績書



製造工程写真

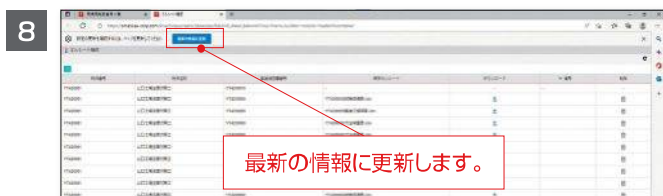
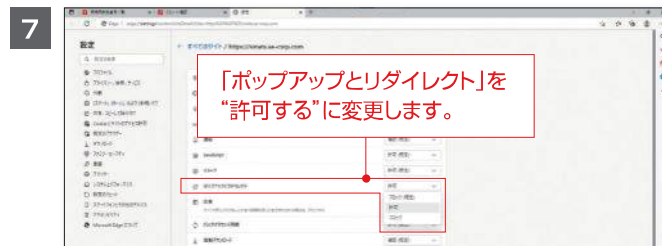
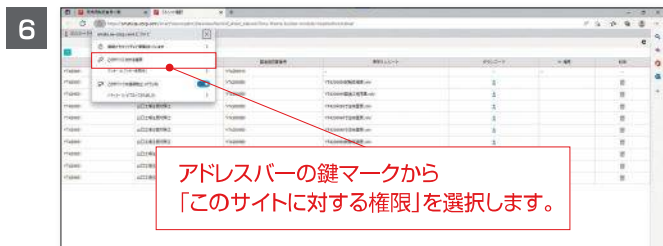
5



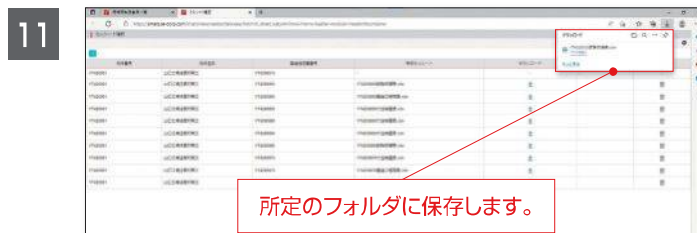
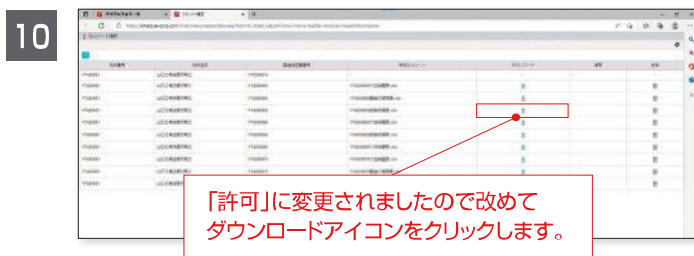
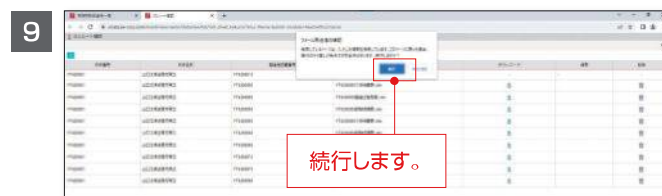
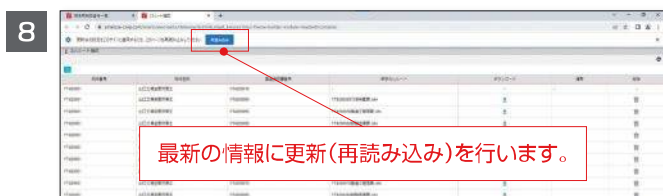
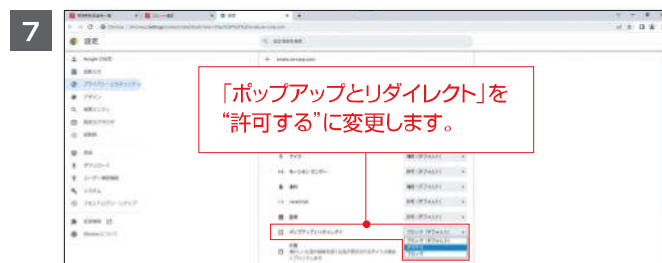
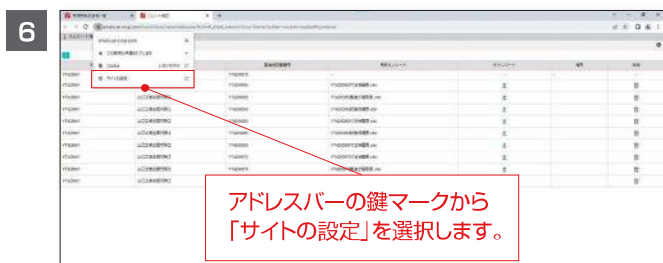
ご使用ブラウザの「ポップアップとリダイレクト」が  
**ブロック(既定)**の場合、  
“ダウンロード中”の表示はされるものの、  
ファイルはダウンロードされませんので  
裏面の手順を参考に  
「ポップアップとリダイレクト」を**許可**に変更します。

## 「ポップアップとリダイレクト」許可変更の手順

### 【Microsoft Edgeの場合】



### 【Google Chromeの場合】



※不明な点がありましたら、下記連絡先までお問い合わせください。